

TUBUS TU22

T-Fuss Sitztisch klappbar

Einfach praktisch – einfach überlegbar.

Der TUBUS TU22 ist sozusagen der kleine Bruder des TK22. Beim TUBUS TU22 sind die einfach einklappbaren T-Füße überlegbar. In der optional erhältlichen Leichtbau-Ausführung weist der beliebte Allrounder nur ein geringes Gewicht auf.




TUBUS TU22




T-FUSS KLAPPGESTELL ÜBERLEGBAR TUBUS TU22

Standrohre:	Ø 30 mm
Fussausleger:	Ø 35 mm, Breite 600 mm
Nivelliergleiter:	Fussabschluss mit Nivelliergleiter +10 mm in Kunststoff schwarz
Stapelbock:	Höhe 80 mm, nicht schwenkbar
Gestell-Montage:	Klappfüsse überlegbar, ganz aussen montiert
Tischbreite:	1200 bis 1400 mm
Tischhöhe:	fest 730 mm (inkl. Tischplatte 27 mm)

- | | |
|--------------------|----------------------|
| ① Nivelliergleiter | ③ Schlagschutzkante |
| ② Klappmechanismus | ④ Schlagschutzprofil |




TISCHPLATTEN

Kunstharz
belegtEchtholz
Furnier

Massivholz

GESTELL AUSFÜHRUNGEN

Chrom
3935graphitschwarz
3967

FORMATE & GRÖSSEN

Rechteckig

650 x 1200 / 1300 / 1400 mm

700 x 1200 / 1300 / 1400 mm

750 x 1200 / 1300 / 1400 mm

800 x 1200 / 1300 / 1400 mm